

Realidades de la Banda Ancha en Chile

Telefónica Chile

13 Agosto 2008

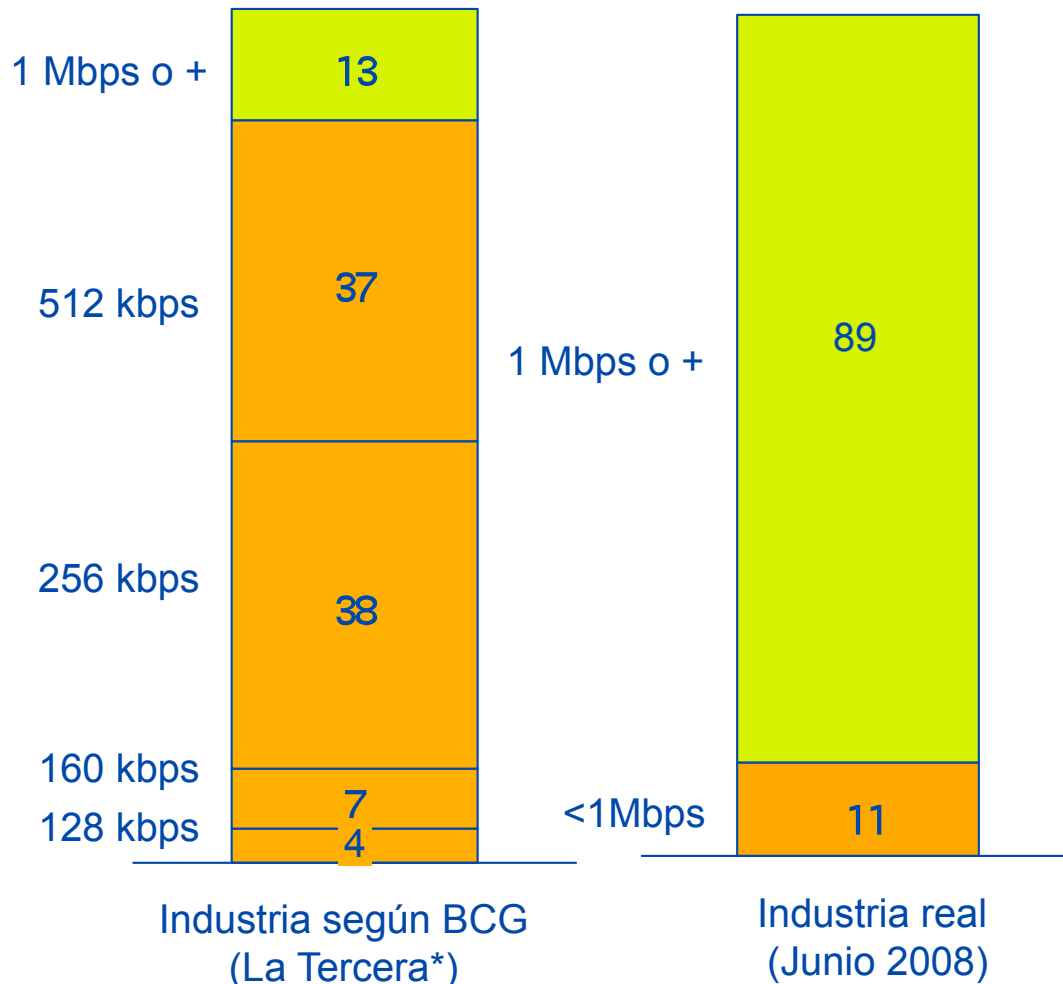
Espíritu de
PROGRESO



Telefónica
CHILE

Hoy casi el 90% de los clientes de banda ancha tienen 1 Mbps o más

Velocidades en Banda Ancha, %

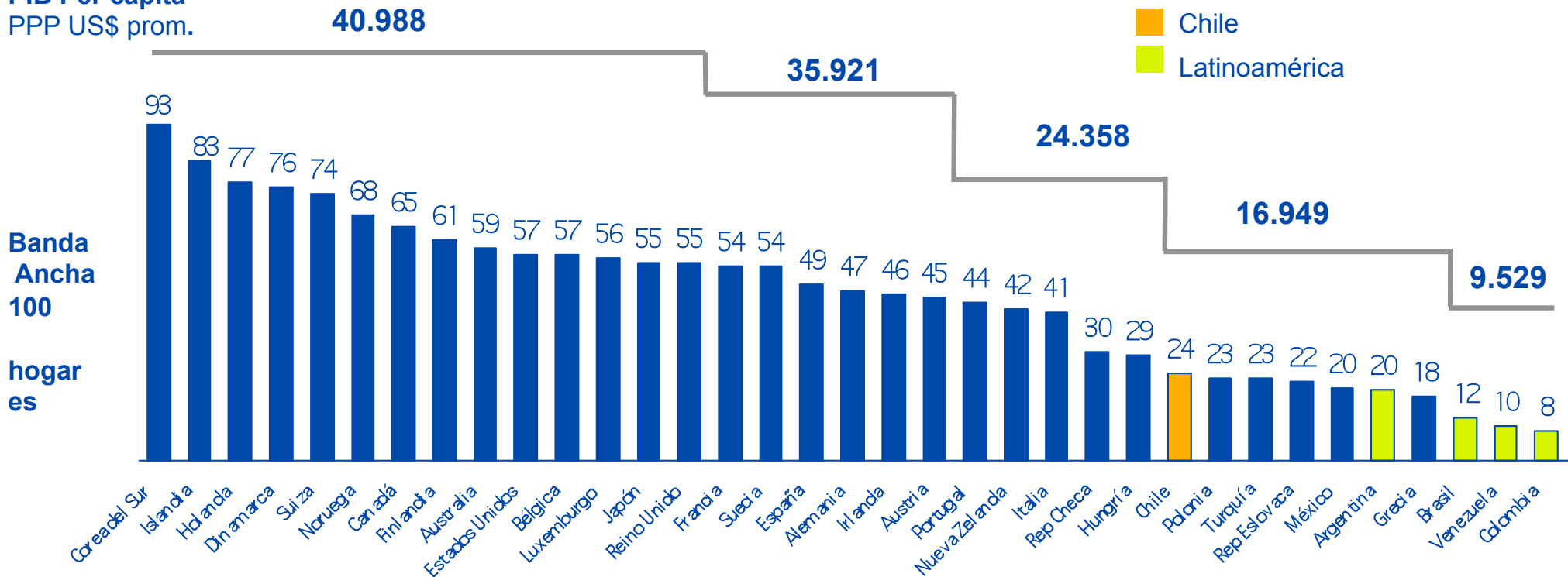


- El estudio presentado por la Tercera como realidad de la industria de banda ancha en Chile a “fines del 2007”, está obsoleto con la triplicación de velocidad en Febrero 2008.
- Hoy el 89% de los clientes de la industria tiene 1Mb o más, versus el 13% indicado en el artículo de la Tercera

La penetración de banda ancha en Chile está en línea con nuestro nivel de desarrollo

Diciembre 2007

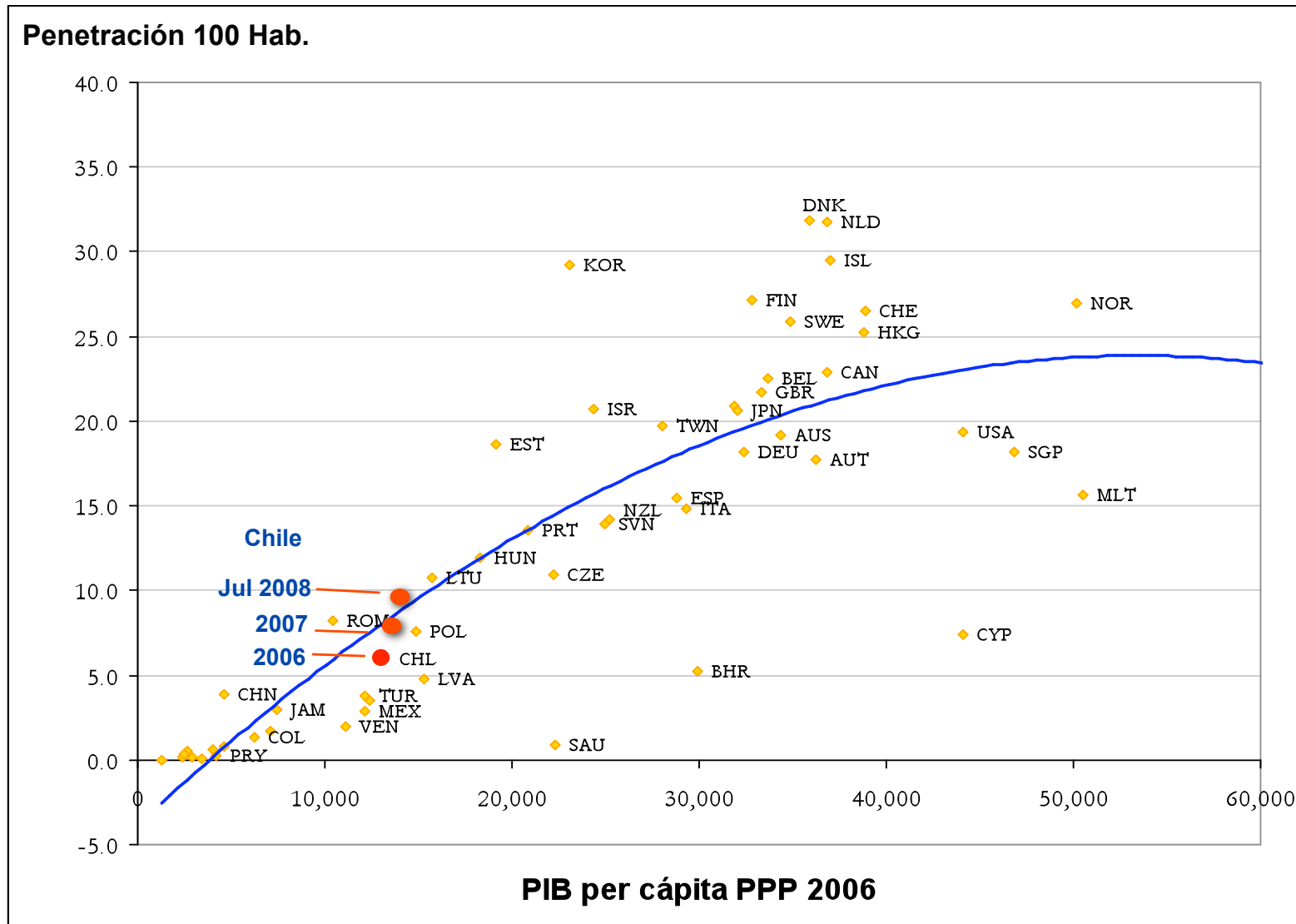
PIB Per cápita
PPP US\$ prom.



- En términos de OECD, Chile sólo supera levemente en PIB per cápita a México y Turquía mientras que en penetración de Banda ancha supera a Polonia, Turquía, República Eslovaca, México y Grecia
- Los países OECD tienen una renta per cápita promedio de 2,5 veces la de Chile (PPP U S\$13.936)

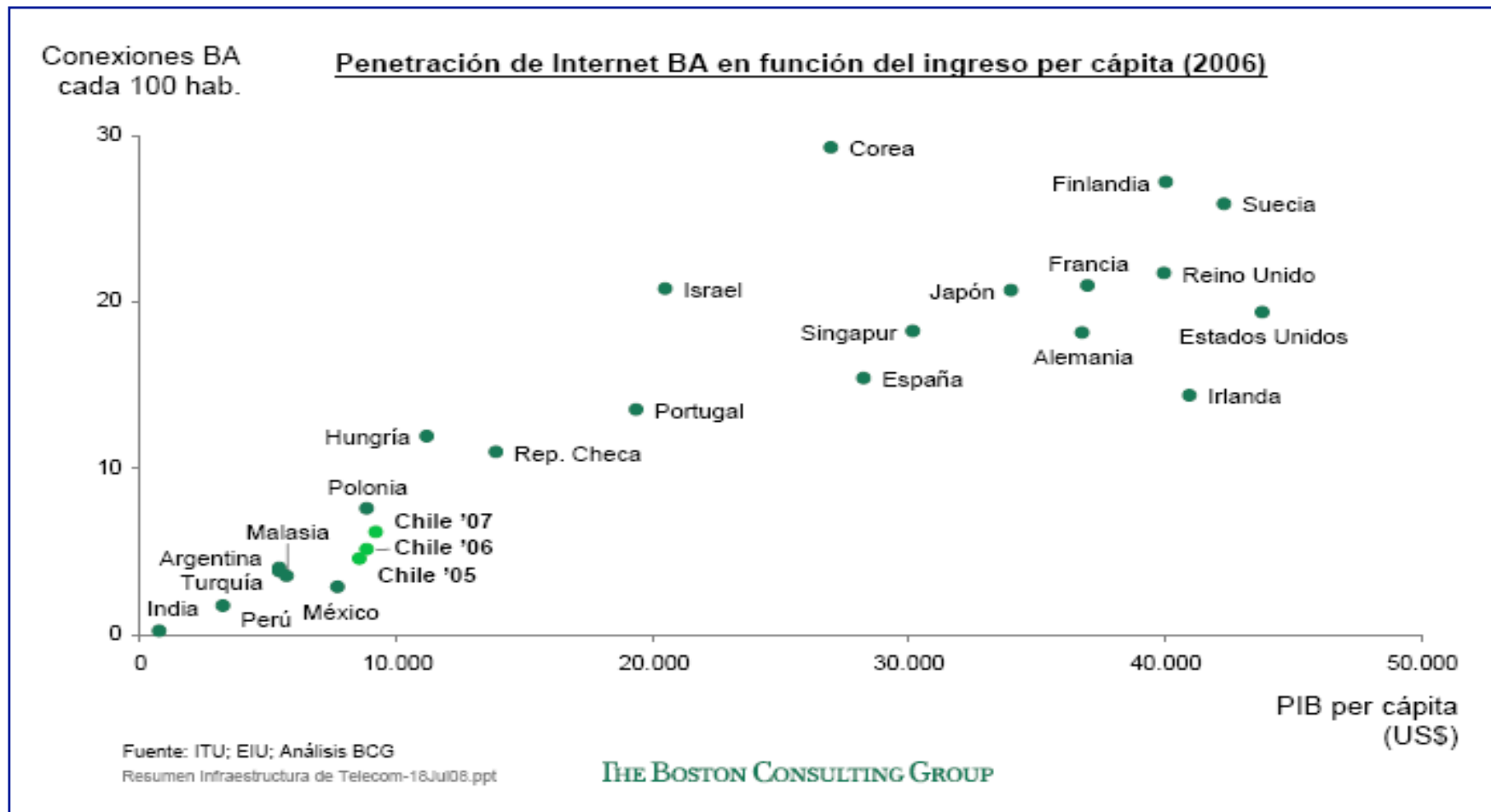
Fuente: PIB Per cápita FMI.
Banda Ancha: Explaining International BB Leadership (ITIF, mayo 2008), IDC, Chile Subtel

El informe de País Digital señala que la penetración de banda ancha está en línea con países con renta per cápita similar



Fuente: Fundación País Digital, Julio 2008

...y el estudio de BCG contratado por el Consejo de Innovación llega a la misma conclusión.



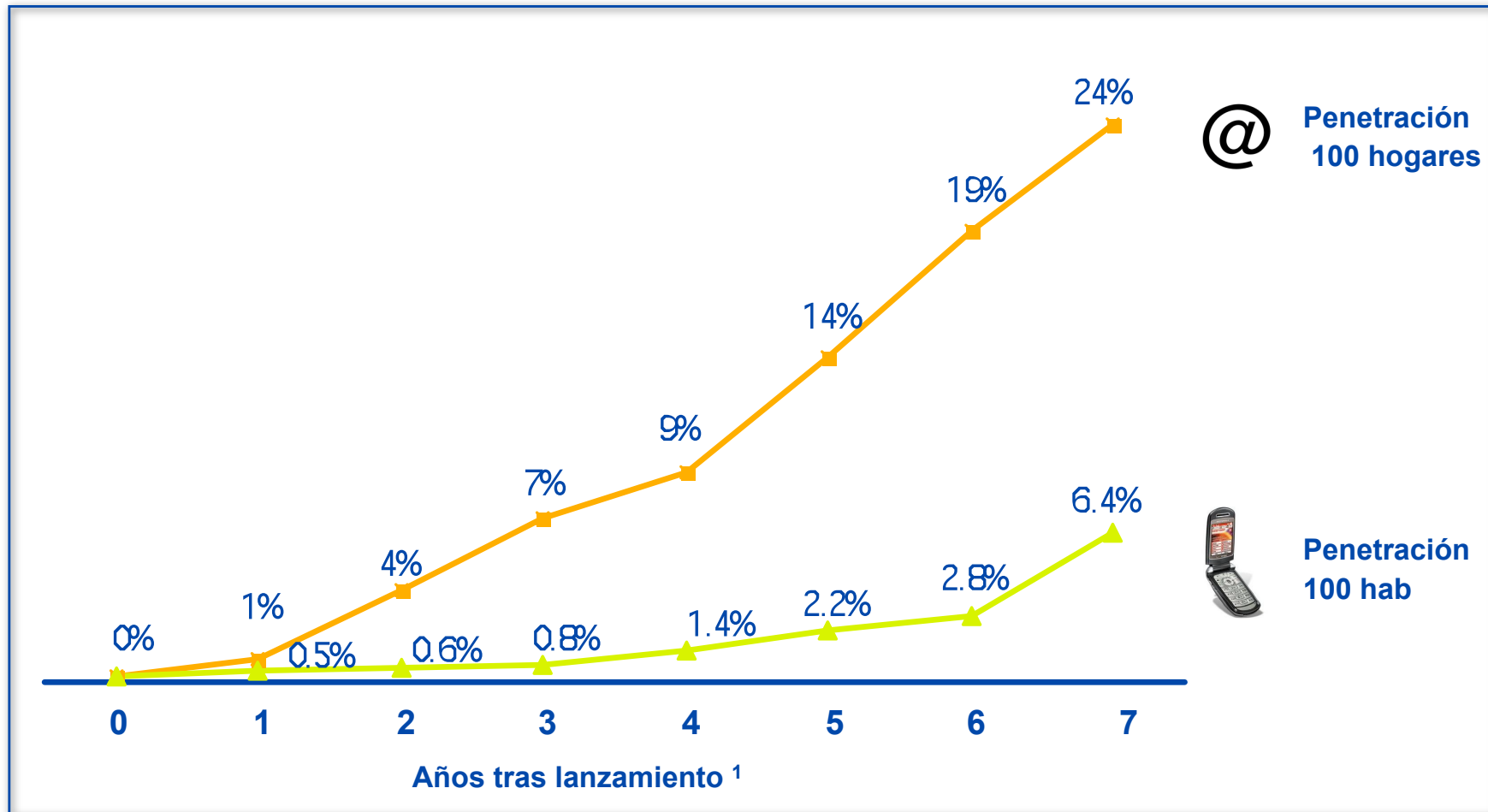
El informe afirma textualmente: “La Penetración de Banda Ancha en Chile está en línea con su PIB”

Los precios han caído significativamente

Plan Dúo Base Banda ancha + Voz		Precios \$ mes (IVA incluido)		Variación ago 08/dic 07	
		Diciembre 2007	Agosto 2008	Nominal	Real
350 minutos	350 Kb	25.490	22.490	-11,8%	-17,2%
	1 Mb	31.440	26.490	-15,7%	-21,2%
	2 Mb	34.490	29.490	-14,5%	-20,0%

En lo que va del año 2008, Telefónica Chile ha disminuido los precios en un promedio de 15% (en términos reales ha caído 20%)

Desde su lanzamiento en 2000, la Banda Ancha ha crecido más rápido que la telefonía móvil en sus inicios



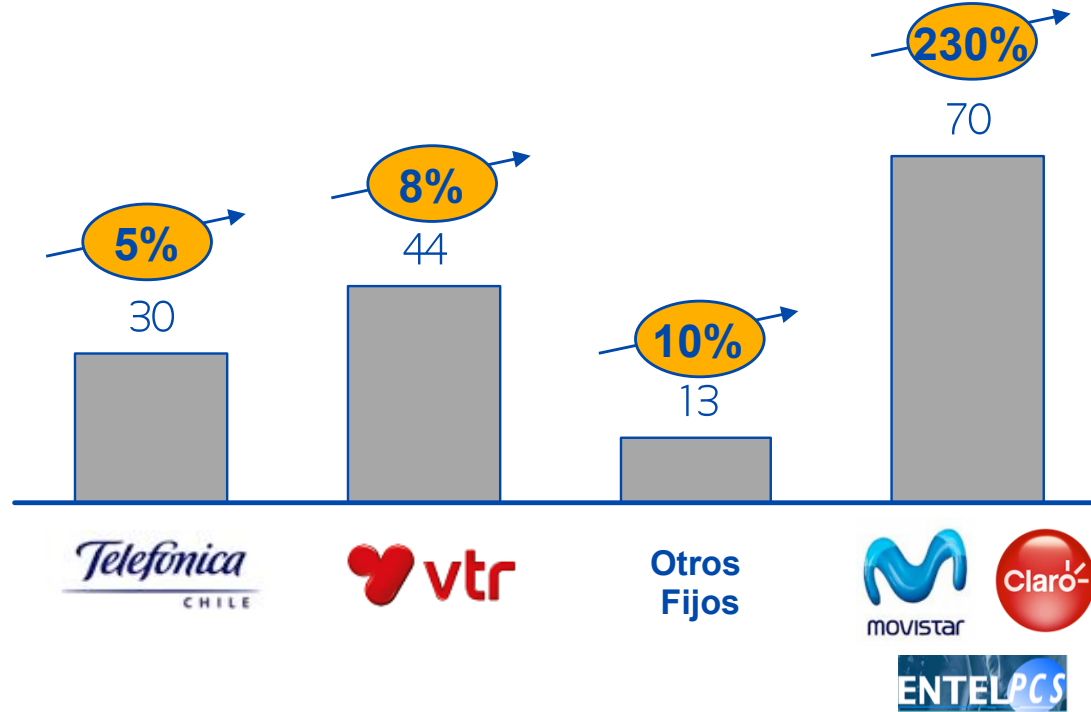
Comparando el ciclo de vida en mercados equivalentes la Banda Ancha ha crecido más rápido que la telefonía móvil

(1) Base lanzamiento comercial público masivo Banda Ancha 2000 y Móviles 1991. Fuente Publicaciones Subtel e Cisco-IDC

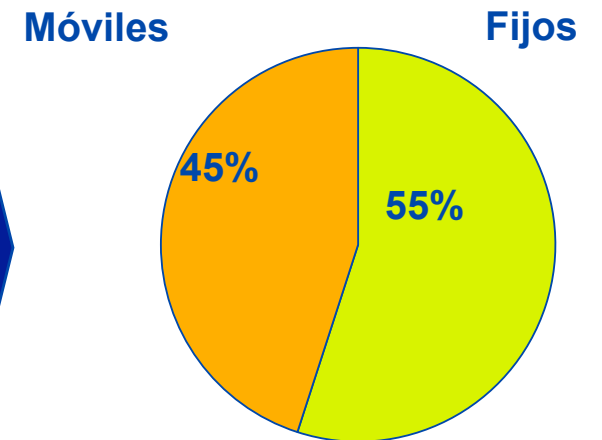
Y al impulso competitivo se agregan hoy nuevas plataformas

Crecimiento Neto Banda Ancha en Chile 1S-2008, miles de accesos

Var. jun 08/dic 07 

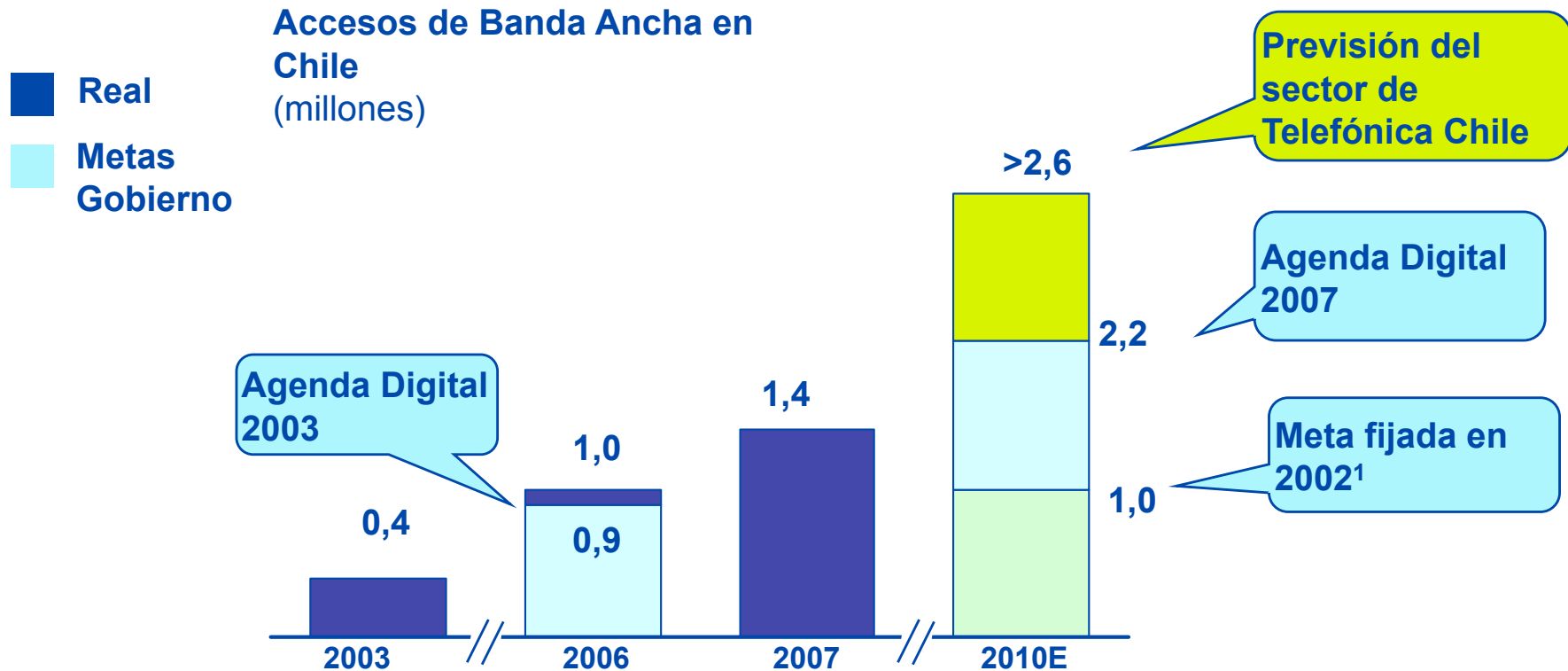


**Total Crecimiento
1S-2008 157 mil
accesos**



Fuente: Informes financieros de operadores fijos. Accesos BA móvil estimación propia (no considera GPRS ni CSD)

La estimación de Telefónica es que para el Bicentenario habrá 2,6 millones de accesos de Banda Ancha



Calculada por hogares, esa proyección dejará a Chile con una penetración similar a la que tienen hoy Suecia o Alemania.

(1) Meta primera encuesta IDC-Cisco, avalada por Subtel en 2004
Fuente: Gobierno de Chile

Realidades de la Banda Ancha en Chile

Telefónica Chile

13 Agosto 2008

Espíritu de
PROGRESO



Telefónica
CHILE